

Maison du Tourisme de la Wallonie Picarde (Antenne Mouscron) : les chiffres 2020

Le territoire de la MT en bref



Comines-Warneton, Estaimpuis,
Mouscron

87.498 habitants



7.138 arrivées
20.267 nuitées

8 Attractions touristiques
105.000 visiteurs



Offre d'hébergements

Type	Autorisé *		Non autorisé *		Total	
	Nombre	Capacité	Nombre	Capacité	Nombre	Capacité
Hôtels	1	146	2	31	3	177
Vil Vacances et Tourisme Social	-	-	-	-	-	-
Terroir ¹	27	202	17	169	44	371
Campings	-	-	-	-	-	-
Total général	28	348	19	200	47	548

Source: OwT au 31/12/2020

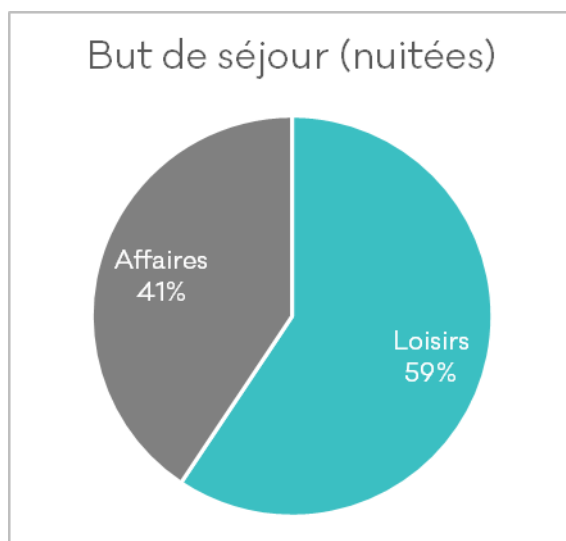
* L'autorisation ne porte pas sur l'exploitation de l'hébergement, mais sur sa dénomination. Un hébergement peut être autorisé (ou pas) à utiliser une des dénominations prévues par le Code wallon du Tourisme².

2

Fréquentation des hébergements touristiques autorisés³

Arrivées-Nuitées par but de séjour

	Arrivées	Nuitées
Loisirs	4.716	12.031
MICE ⁴	1.453	3.094
Autres raisons professionnelles	969	5.142
Total	7.138	20.267



Répartition loisirs-affaires : évolution 2017-2020 (nuitées)

	2017	2018	2019	2020
Loisirs	61 %	71 %	67 %	59 %
Affaires	39 %	29 %	33 %	41 %

¹ Gîtes ruraux, Gîtes à la ferme, Gîtes citadins, Chambres d'hôtes et Chambres d'hôtes à la ferme, Meublés de vacances

² Pour plus d'informations : <https://www.tourismewallonie.be/gerer-un-hebergement-touristique>

³ Source : STATBEL (DG Statistique du SPF Economie, PME, Classes moyennes et Energie)/IWEPS - Traitements OwT

⁴ Meetings, Incentives, Conferencing, Exhibitions/Events

Arrivées-nuitées par type d'hébergement

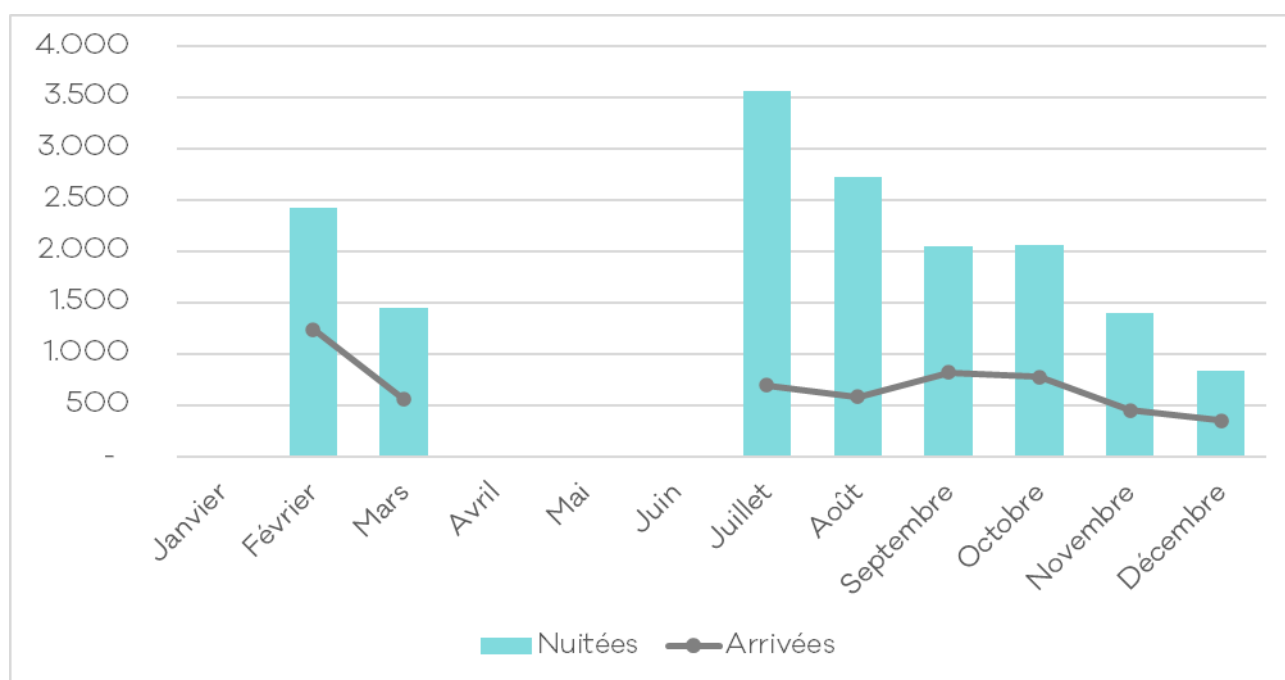
Type	Arrivées		Nuitées	
Hôtels	Confidentiel			
Vil. Vacances & Tourisme Social ⁵	-	-	-	-
Terroir : gîtes et meublés	3.085	43,2 %	11.659	57,5 %
Terroir : chambres d'hôtes	Confidentiel			
Campings	-	-	-	-
Total général (données confidentielles comprises)	7.138		20.267	

3

Arrivées-Nuitées mensuelles

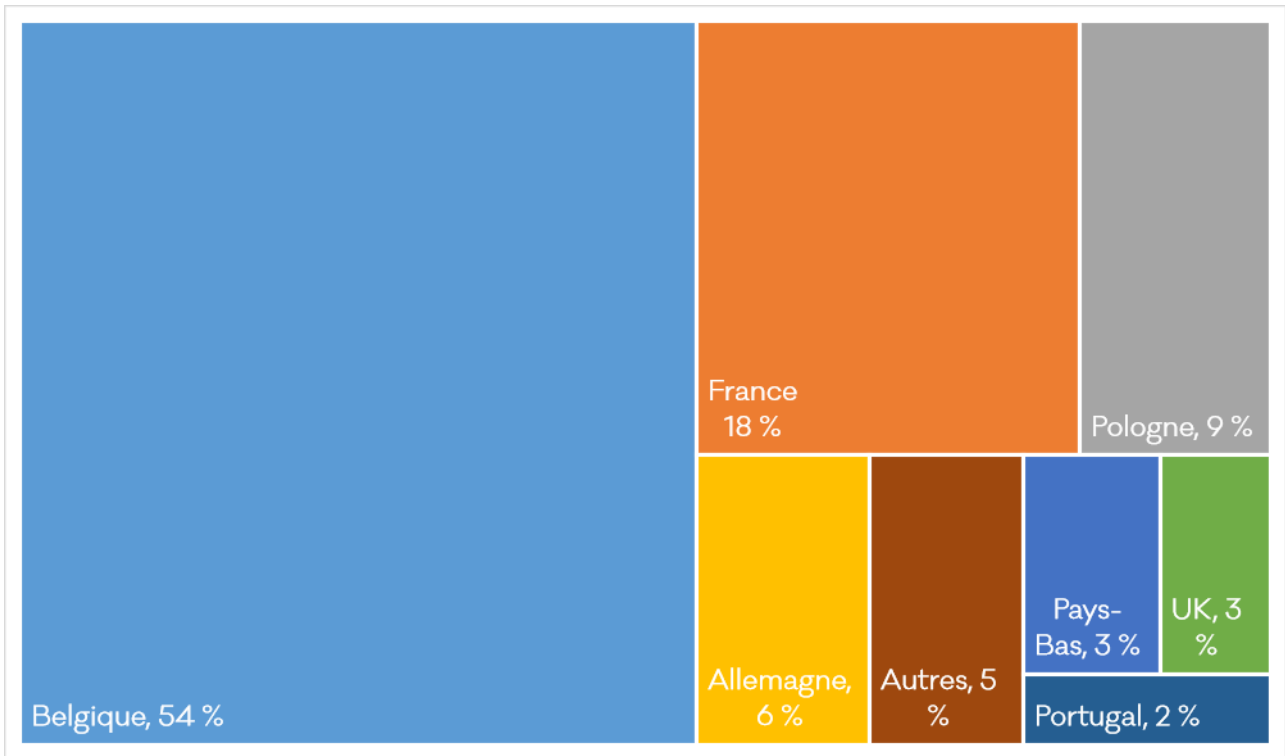
	Janvier	Février	Mars	Avril	Mai	Juin
Arrivées	Confidentiel	1.241	557	Confidentiel		
Nuitées	Confidentiel	2.425	1.451	Confidentiel		

	Juillet	Août	Septembre	Octobre	Novembre	Décembre
Arrivées	697	585	820	775	449	350
Nuitées	3.572	2.727	2.045	2.066	1.400	831



⁵ STATBEL comptabilise également les endroits de camp dans cette catégorie

Origines de clientèle (nuitées)



4

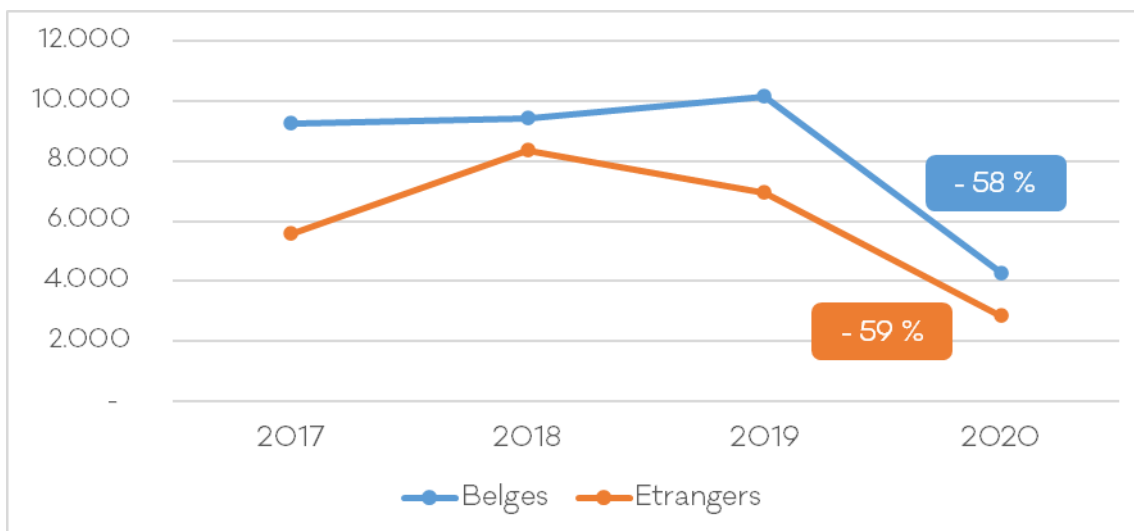
Top 15 des origines	Nuitées	% du total
Belgique	10.970	54,1 %
France	3.724	18,4 %
Pologne	1.848	9,1 %
Allemagne	1.122	5,5 %
Pays-Bas	672	3,3 %
Royaume-Uni	538	2,7 %
Portugal	394	1,9 %
Luxembourg	189	0,9 %
Suisse	143	0,7 %
Italie	131	0,6 %
Canada	88	0,4 %
Espagne	62	0,3 %
Danemark	55	0,3 %
Slovaquie	52	0,3 %
Bulgarie	28	0,1 %

52 origines différentes

Évolution 2017 – 2020

Arrivées

	2017	2018	2019	2020
Belges	9.265	9.420	10.152	4.291
Étrangers	5.583	8.358	6.956	2.847
Total	14.848	17.778	17.108	7.138



5

Nuitées

	2017	2018	2019	2020
Belges	20.988	24.242	24.199	10.970
Étrangers	11.984	21.055	19.048	9.297
Total	32.972	45.297	43.247	20.267

